



www.nl.chausson-motorhomes.com



TECHNISCHE EIGENSCHAPPEN 2025

BE-NL

CHAUSSON

PANORAMA 2025



FIAT INGERICHTE BESTELBUSSEN

6 voertuigen

-  **FIRST LINE**
-  **SPORT LINE**
-  **F&S LINE**

Ford SLIM HALF-INTEGRALEN

3 voertuigen

-  **FIRST LINE**
-  **SPORT LINE**

FIAT X

2 voertuigen

-  **EXCLUSIVE LINE**

COMPACT 5,41 M > 6,69 M

PAVILJOEN-BED

 **X550**
5,99 m



 **X650**
6,36 m



 **V690**
6,36 m



 **650**
6,39 m



BED CENTRAAL OF OPZIJ

 **S695**
6,59 m



TWIN BED

 **V697**
6,36 m



 **S697**
6,69 m



DWARS-BED

 **C514**
5,99 m



 **V594S**
5,41 m




 **S514**
5,99 m



 **V594**
5,99 m



STAPEL-BED

 **V594M**
5,99 m



 **F&S**
5,99 m





HALF-INTEGRALEN

8 voertuigen



FIRST LINE



ETAPE LINE

FIAT

ALKOVEN

3 voertuigen



FIRST LINE

FIAT

INTEGRALEN

2 voertuigen



ETAPE LINE

MEDIUM 6,96 M > 6,99 M

MAXI 7,19 M > 7,47 M

630
6,99 m



640
6,99 m



660
6,99 m



6040
6,97 m



720
7,19 m



7068
7,47 m



788
7,19 m



C727
7,40 m



777
7,19 m



724
7,29 m



C656
6,96 m





V594S

V594

V594M

INGERICHTE BESTELBUSSEN

		FIRST LINE	SPORT LINE	FIRST LINE	SPORT LINE	FIRST LINE	SPORT LINE
ONDERSTELLEN	Merk	FIAT		FIAT		FIAT	
	Vermogen motor pk - kW	140-103		140-103		140-103	
	Overbrenging	Handgeschakeld		Handgeschakeld		Handgeschakeld	
BUITEN- AFMETINGEN	Totale lengte (m)	5,41		5,99		5,99	
	Totale breedte (m)	2,05		2,05		2,05	
	Totale hoogte (zonder dakreling) (m)	2,65		2,65		2,65	
	Binnenhoogte (m)	1,89		1,89		1,89	
	Wielbasis (m)	3,45		4,03		4,03	
	Stalen velgen met sierdoppen 15"	✓	-	✓	-	✓	-
	Lichtmetalen velgen 16"	-	✓	-	✓	-	✓
AANTAL PLAATSEN (STANDAARD BASISONDERSTEL)	Aantal zitplaatsen met gordel ⁽¹⁾	4		4		4	
	Isosifix bevestiging (3 kg)	-		-		○	
	Aantal slaappleatsen	2+1*		2+1*		4+1*	
	Aantal zitplaatsen	4		4		4	
GEWICHT (KG)	Maximum toegelaten gewicht technisch toelaatbaar	3500		3500		3500	
	Massa in rijklaare toestand (+/-5%)	2882	2997	2913	3008	2934	3050
	Getrokken maximummassa	2500		2500		2500	
AUTONOMIE	Inhoud verswatertank (l)	90		85		90	
	Inhoud vuilwatertank (l)	75		90		90	
	Inhoud brandstoftank (l)	90		90		90	
	Inhoud gasfles (kg)	7(x2)		7(x2)		5	
	Voorbereiding voor batterij (optionele batterij geleverd door dealer)	✓		✓		✓	
VERWARMING / AIRCO	Combi verwarming/warmwater gas	4000 W	-	4000 W	-	4000 W	-
	Verwarming op diesel met ringverwarming	-	4000 W	-	4000 W	-	4000 W
	Warmwater boiler 10 L (gas) met elektronische ontsteking	-	✓	-	✓	-	✓
SLAAPPLAATSEN (CM)	Dubbel bed achteraan	132/116 x 186		149 x 186		144 x 186	
	Elektrisch bediend paviljoenbed, tweepersoonsbed (max. 250 kg)	-		-		-	
	Onderste slaappleats	-		-		-	
	Bovenste stapelbed	-		-		133 x 184	
	Twin bedden	-		-		-	
	Dinette om te bouwen tot bed	-		-		-	
	Dinette om te bouwen tot extra bed	93/50 x 146 (4)		93/50 x 160 (4)		93/50 x 160 (4)	
	Uitzetdak (125 kg)	○		○		○	
KEUKEN	Compressie koelkast 12V/230V	70 L		70 L	84 L	70 L	84 L
	Kookvuur	2		2		2	

*Dinette om te bouwen tot extra bed

(1) Onder voorbehoud van goedkeuring - (2) Hoogste stand - (3) Laagste stand - (4) Hoogte bed: 93 of 95 cm - Onderkant bed: 50 cm

-: niet gepland of kan niet in de fabriek worden gemonteerd

✓: standaard / ○: optie




V690

V697

**F&S
LINE**

SPORT LINE	FIRST LINE	SPORT LINE	F&S LINE
FIAT	FIAT		FIAT
140-103	140-103		140-103
Handgeschakeld	Handgeschakeld		Handgeschakeld
6,36	6,36		5,99
2,05	2,05		2,05
2,65	2,65		2,65
1,89	1,89		1,89
4,03	4,03		4,03
-	✓	-	-
✓	-	✓	✓
4	4		5
○	-	○	○
2+1*	2+1*		5
4	4		5
3500	3500		3050
3050	3025	3140	3050
2500	2500		2500
85	85		85
90	90		90
90	90		60
7(x2)	7(x2)		5
✓	✓		✓
-	4000 W	-	-
4000 W	-	4000 W	4000 W
✓	-	✓	✓
-	-		-
160 x 185/175 (2) 190 x 185/75 (3)			-
-	-		79,5 x 185
-	-		68 x 183
-	80 x 195 + 80 x 186		-
-	-		88 x 190
95/50 x 156 (4)	95/50 x 156 (4)		-
○	○		130 x 200
84 L	70 L	84 L	84 L
2	2		2



+ MEER INFORMATIE OVER

www.nl.chausson-motorhomes.com



SLIM HALF-INTEGRALEN

S514

S695

		FIRST LINE	SPORT LINE	FIRST LINE	SPORT LINE
ONDERSTELLEN 	Merk	FORD		FORD	
	Vermogen motor pk - kW	130-96	165-121	130-96	165-121
	Overbrenging	Handgeschakeld	Automatische versnelling	Handgeschakeld	Automatische versnelling
BUITEN-AFMETINGEN 	Totale lengte (m)	5,99		6,59	
	Totale breedte (m)	2,10		2,10	
	Totale hoogte (zonder dakreling) (m)	2,75		2,75	
	Binnenhoogte (m)	1,96		1,96	
	Wielbasis (m)	3,30		3,75	
	Bergruimte rechterzijde (cm)	895x590		930x765	
	Bergruimte linkerzijde (cm)	795x405		795x405	
	16" stalen velgen met sierdeksels	✓	-	✓	-
Lichtmetalen velgen 16"	-	✓	-	✓	
AANTAL PLAATSEN (STANDAARD BASISONDERSTEL) 	Aantal zitplaatsen met gordel (1)	4		4	
	Aantal slaappleatsen	2/3*		2/3*	
	Aantal zitplaatsen	4		4	
GEWICHT (KG) 	Maximum toegelaten gewicht	3500		3500	
	Massa in rijklare toestand (+/- 5%)	2563	2665	2643	2747
	Trekgewicht	2000	2000	2000	2000
AUTONOMIE 	Inhoud verswatertank (l)	105		105	
	Inhoud vuilwatertank (l)	100		100	
	Inhoud brandstoftank (l)	70		70	
	Inhoud gasfles (kg)	13		13	
	Vorbereiding voor batterij (optionele batterij geleverd door dealer)	✓		✓	
VERWARMING / AIRCO 	Verwarming op diesel met ringverwarming	4000 W		4000 W	
	Warmwater boiler 10L (gas) met elektronische ontsteking	✓		✓	
	Vorbereiding voor airco (ruimte)	✓		✓	
AFMETINGEN SLAAPPLAATSEN (CM) 	Vast bed achter	132x189		143/82 x 188	
	Twin bedden	-		-	
	Met beduitbreiding	-		-	
	Dinette om te bouwen tot extra bed	90x185		90 x 185	
KEUKEN 	Koelkast gas 12V/230V	87 L		87 L	

* Dinette om te bouwen tot extra bed
(1) Onder voorbehoud van goedkeuring

-: niet gepland of kan niet in de fabriek worden gemonteerd
✓: standaard / ○: optie



S697

FIRST LINE	SPORT LINE
FORD	
130-96	165-121
Handgeschakeld	Automatische versnelling
6,59	
2,10	
2,75	
1,96	
3,75	
930x765	
795x405	
✓	-
-	✓
4	
2/3*	
4	
3500	
2646	2759
2000	2000
105	
100	
70	
13	
✓	
4000 W	
✓	
✓	
-	
82x198 + 82x193	
191x198	
90x185	
87 L	











+ MEER INFORMATIE OVER
www.nl.chausson-motorhomes.com



X

X550


X650

		EXCLUSIVE LINE	EXCLUSIVE LINE
ONDERSTELLEN 	Merk	FIAT	FIAT
	Vermogen motor pk - kW	140-103	140-103
	Overbrenging	Handgeschakeld	Handgeschakeld
BUITEN- AFMETINGEN 	Totale lengte (m)	5,99	6,36
	Totale breedte (m)	2,10	2,10
	Totale hoogte (zonder dakreling) (m)	2,75	2,75
	Binnenhoogte (m)	1,98	1,98
	Wielbasis (m)	3,80	4,03
	Bergruimte rechterzijde (cm)	-	1145x640
	Bergruimte linkerzijde (cm)	1045x265 en 605x320	545x685 en 605x320
	Lichtmetalen velgen 16"	✓	✓
AANTAL PLAATSEN (STANDAARD BASISONDERSTEL) 	Aantal zitplaatsen met gordel (1)	4	4
	Isafix trekankers	✓	✓
	Aantal slaapplekken	4	4
	Aantal zitplaatsen	5	5
GEWICHT (KG) 	Maximum toegelaten gewicht	3500	3500
	Massa in rijklaare toestand (+/-5%)	2806	2911
	Trekgewicht	2000	2000
AUTONOMIE 	Inhoud verswatertank (l)	100	95
	Inhoud vuilwatertank (l)	100	100
	Inhoud brandstoftank (l)	90	90
	Inhoud gasfles (kg)	13	13
	Vorbereiding voor batterij (optionele batterij geleverd door dealer)	✓	✓
VERWARMING / AIRCO 	Verwarming op diesel met ringverwarming	4000 W	4000 W
	Warmwater boiler 10L (gas) met elektronische ontsteking	✓	✓
	Vorbereiding voor airco (ruimte)	✓	✓
AFMETINGEN SLAAPPLAATSEN (CM) 	Elektrisch paviljoenbed, 2 personen (max. 250 kg)	140 x 190	140 x 190
	Dinette om te bouwen tot extra bed	140 x 190	140 x 190
KEUKEN 	Koelkast gas 12V/230V	134 L AES	-
	Compressie koelkast 12V/230V	-	150 L

(1) Onder voorbehoud van goedkeuring

- : niet gepland of kan niet in de fabriek worden gemonteerd

✓ : standaard / ○ : optie



+ MEER INFORMATIE OVER
www.nl.chausson-motorhomes.com



HALF- INTEGRALEN



630



640



650



660



720

		630		640		650		660		720	
		FIRST LINE	ETAPE LINE	FIRST LINE	ETAPE LINE	FIRST LINE	ETAPE LINE	FIRST LINE	ETAPE LINE	FIRST LINE	ETAPE LINE
ONDERSTELLEN 	Merk	FORD		FORD		FORD		FORD		FORD	
	Vermogen motor pk - kW	130-96	165-121	130-96	165-121	130-96	165-121	130-96	165-121	130-96	165-121
	Overbrenging	Handgeschakeld	Automatische versnelling	Handgeschakeld	Automatische versnelling	Handgeschakeld	Automatische versnelling	Handgeschakeld	Automatische versnelling	Handgeschakeld	Automatische versnelling
BUITEN-AFMETINGEN 	Totale lengte (m)	6,99		6,99		6,39		6,99		7,19	
	Totale breedte (m)	2,35		2,35		2,35		2,35		2,35	
	Totale hoogte (zonder dakreling) (m)	2,92		2,92		2,92		2,92		2,92	
	Binnenhoogte (m)	2,11		2,11		2,11		2,11		2,11	
	Wielbasis (m)	3,95		3,95		3,75		3,95		3,95	
	Bergruimte rechterzijde (cm)	1145x620		1145x620		1045x620		1045x620		1045x620	
	Bergruimte linkerzijde (cm)	1845x605		1845x605		1845x605		620x1795		795x405	
	Bergruimte achterzijde (cm)	-		-		-		-		-	
	16" stalen velgen met sierdeksels	✓	-	✓	-	✓	-	✓	-	✓	-
Lichtmetalen velgen 16"	-	✓	-	✓	-	✓	-	✓	-	✓	
AANTAL PLAATSEN (STANDAARD BASISONDERSTEL) 	Aantal zitplaatsen met gordel (1)	4		4		4		4		5	
	Isofix trekankers	✓		✓		✓		-		✓	
	Aantal slaapplekken	4		4		4		4		6	
	Aantal zitplaatsen	5		5		5		5		5	
GEWICHT (KG) 	Maximum toegelaten gewicht technisch toelaatbaar	3500		3500		3500		3500		3500	
	Massa in rijklare toestand (+/-5%)	3006	3126	2970	3092	2908	3028	2984	3117	3018	3078
	Trekgewicht	2000		2000		2000		2000		2000	
AUTONOMIE 	Inhoud verswatertank (l)	105		105		95		105		95	
	Inhoud vuilwatertank (l)	100		100		100		100		100	
	Inhoud brandstoftank (l)	70		70		70		70		70	
	Inhoud gasfles (kg)	13		13		13		13		13	
	Voorbereiding voor batterij (optionele batterij geleverd door dealer)	✓		✓		✓		✓		✓	
VERWARMING / AIRCO 	Verwarming op diesel met ringverwarming	4000 W		4000 W		4000 W		4000 W		4000 W	
	Warmwater boiler 10L (gas) met elektronische ontsteking	✓		✓		✓		✓		✓	
	Voorbereiding voor airco (ruimte)	✓		✓		✓		✓		✓	
SLAAPPLAATSEN (CM) 	Bedden achteraan	-		-		-		-		-	
	Twin bedden	-		-		-		-		-	
	Elektrisch bediend paviljoenbed, 1 persoon (max. 150 kg)	90x200 + 90x190		-		-		-		✓ 74x190	
	Elektrisch bediend paviljoenbed, 2 personen (max. 250 kg)	-		✓ 160 x 190		✓ 140 x 190		✓ 160 x 190		✓ 160 x 190	
	Onderste slaapplek	-		-		-		-		81 x 200	
	Dinette om te bouwen tot extra bed	130x195		130x195		115 x 195		125 x 195		130 x 195	
KEUKEN 	Koelkast gas 12V/230V	167 L AES		167 L AES		167 L AES		-		134 L AES	
	Compressie koelkast 12V/230V	-		-		-		150 L		-	

* met optioneel paviljoen bed
(1) Onder voorbehoud van goedkeuring homologatie

- Niet gepland of kan niet in de fabriek worden gemonteerd
✓ standaard / ○ optie



724



777



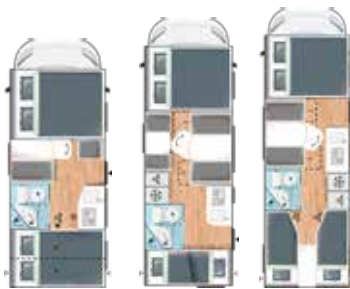
788

FIRST LINE	ETAPE LINE	FIRST LINE	ETAPE LINE	FIRST LINE	ETAPE LINE
FORD		FORD		FORD	
130-96	165-121	130-96	165-121	130-96	165-121
Handgeschakeld	Automatische versnelling	Handgeschakeld	Automatische versnelling	Handgeschakeld	Automatische versnelling
7,29		7,19		7,19	
2,35		2,35		2,35	
2,92		2,92		2,92	
2,11		2,11		2,11	
3,95		3,95		3,95	
1045x620		1045x765		1145x765	
895x590		895x590		545x320	
-		-		605x1145	
✓	-	✓	-	✓	-
-	✓	-	✓	-	✓
5	4	4		4	
	✓		✓		✓
5		3/5*		3/5*	
6		5		5	
3500		3500		3500	
3077	3162	3023	3137	3063	3163
2000		2000		2000	
100		105		105	
100		100		100	
70		70		70	
13		13		13	
✓		✓		✓	
4000 W		4000 W		4000 W	
✓		✓		✓	
✓		✓		✓	
(76 x 200) x 2		-		160 x 190	
-		90 x 188 + 90 x 199		-	
-		-		-	
✓ 140 x 190		○ 140 x 190		○ 140 x 190	
-		-		-	
105 x 195		90 x 195		90 x 195	
167 L AES		141 L AES		141 L AES	
-		-		-	



+ MEER INFORMATIE OVER

www.nl.chausson-motorhomes.com



C514 **C656** **C727**

ALKOOF

		FIRST LINE	FIRST LINE	FIRST LINE
ONDERSTELLEN 	Merk	FIAT	FIAT	FIAT
	Vermogen motor pk - kW	140-103	140-103	140-103
	Overbrenging	Handgeschakeld	Handgeschakeld	Handgeschakeld
BUITEN- AFMETINGEN 	Totale lengte (m)	5,99	6,96	7,36
	Totale breedte (m)	2,35	2,35	2,35
	Totale hoogte (zonder dakreling) (m)	3,06	3,06	3,06
	Binnenhoogte (m)	2,05	2,05	2,05
	Wielbasis (m)	3,45	3,80	4,03
	Bergruimte rechterzijde (cm)	1045x620	1145x565	1045x765
	Bergruimte linkerzijde (cm)	795x405	795x405	895x590
	15" stalen velgen met sierdeksels	✓	✓	✓
AANTAL PLAATSEN (STANDAARD BASISONDERSTEL) 	Wiel	5	7	6
	Aantal zitplaatsen met gordel (1)	4	7	6
	Aantal slaapplekken	5	7	6
GEWICHT (KG) 	Aantal zitplaatsen	3500	3500	3500
	Maximum toegelaten gewicht	2740	2910	2991
	Trekgewicht	2000	2000	2000
AUTONOMIE 	Inhoud verswatertank (l)	105	105	105
	Inhoud vuilwatertank (l)	100	100	100
	Inhoud brandstoftank (l)	90	90	90
	Inhoud gasfles (kg)	13	13	13
	Voorbereiding voor batterij (optionele batterij geleverd door dealer)	✓	✓	✓
VERWARMING / AIRCO 	Gecombineerde boiler/kachel met ringverwarming op voertuigbrandstof	-	-	4000 W
	Verwarming op diesel met ringverwarming	4000 W	4000 W	-
	Warmwater boiler 10L (gas) met elektronische ontsteking	✓	✓	-
	Voorbereiding voor airco (ruimte)	✓	✓	✓
AFMETINGEN SLAAPPLAATSEN (CM) 	Vast bed achter	208x132	-	-
	Twin bedden	-	-	(195x90) x 2
	Alkooftbed	155x203	155x203	155x203
	Onderste slaapplek	-	211x80	-
	Bovenste stapelbed	-	211x80	-
	Dinette om te bouwen tot extra bed	-	132x147/167 + 147x60	147/167x130
KEUKEN 	Koelkast gas 12V/230V	87 L	-	-
	Compressie koelkast 12V/230V	-	150 L	150 L



(1) Onder voorbehoud van goedkeuring homologatie

-: niet gepland of kan niet in de fabriek worden gemonteerd

✓: standaard / ○: optie



+ MEER INFORMATIE OVER









www.nl.chausson-motorhomes.com



6040

7068

INTEGRALEN

		ETAPE LINE	ETAPE LINE
ONDERSTELLEN 	Merk	FIAT	FIAT
	Vermogen motor PK-kW	140-103	140-103
	Overbrenging	Automatische versnelling	Automatische versnelling
BUITEN-AFMETINGEN 	Totale lengte (m)	6,97	7,47
	Totale breedte (m)	2,32	2,32
	Totale hoogte (zonder dakreling) (m)	2,92	2,92
	Binnenhoogte (m)	2,16	2,16
	Wielbasis (m)	4,03	4,03
	Bergruimte rechterzijde (cm)	1045 x 620	745 x 1045
	Bergruimte linkerzijde (cm)	1845x419	652 x 549
	Lichtmetalen velgen 16"	✓	✓
AANTAL PLAATSEN (STANDAARD BASISONDERSTEL) 	Aantal zitplaatsen met gordel (1)	4	4
	Isofix trekankers	✓	✓
	Aantal slaapplekken	4	4
	Aantal zitplaatsen	5	5
GEWICHT (KG) 	Maximum toegelaten gewicht	3500	3500
	Massa in rijkklare toestand (+/-5%)	3095	3120
	Trekgewicht	2000	2000
AUTONOMIE 	Inhoud verswatertank (l)	120	120
	Inhoud vuilwatertank (l)	115	115
	Inhoud brandstoftank (l)	90	90
	Inhoud gasfles (kg)	13	13
	Vorbereiding voor batterij (optionele batterij geleverd door dealer)	✓	✓
VERWARMING / AIRCO 	Gecombineerde boiler/kachel met ringverwarming op voertuigbrandstof	6000 W	6000 W
AFMETINGEN SLAAPPLAATSEN (CM) 	Vast bed achter	-	160 x 190/200
	Elektrisch bediend paviljoenbed, 2 personen (max. 250 kg)	160 x 190	-
	Cabinebed	-	○ 140 x 190
	Dinette om te bouwen tot extra bed	130 x 195	100 x 195
KEUKEN 	Koelkast gas 12V/230V	175 L AES	175 L AES



+ MEER INFORMATIE OVER
www.nl.chausson-motorhomes.com

(1) Onder voorbehoud van goedkeuring homologatie

-: niet gepland of kan niet in de fabriek worden gemonteerd
 ✓: standaard / ○: optie



PACKS & OPTIES

		VANS			
		Gewicht OPTIES	FIRST LINE	SPORT LINE	F&S LINE
CONNECT PACK	Achteruitrijcamera, multimediasysteem, stuurbediening, DAB radioantenne	4	0	0	0
ACCESSOIRES PACK X	Luifel voortent, zonnepaneel, muskietenhor in deur, vouwgordijn binnen in cabine, installatiekit 2e accu (*) * Bekabeling AGM-accu standaard op X650	55	-	-	-
ACCESSOIRE PACK HALF-INTEGRALEN	Luifel voortent, zonnepaneel, muskietenhor in deur, vouwgordijnen binnen in cabine, uitbreiding slaoplaats in twin bedden*, installatiekit 2e accu (kan resulteren in het verlies van een gehomologeerde zitplaats op het kentekenbewijs)	55	-	-	-
ACCESSOIRE PACK SLIM HALF-INTEGRALEN	Luifel voortent, zonnepaneel, muskietenhor in deur, vouwgordijn binnen in cabine, uitbreiding slaoplaats in dinette, installatiekit 2e accu (* uitbreiding slaoplaats in twin bedden voor S697)	55	-	-	-
ACCESSOIRE PACK INGERICHTE BESTELWAGENS F&S	Luifel - voortent, zonnepaneel, vouwgordijn binnen in cabine	59	-	-	0(1)
ACCESSOIRE PACK INGERICHTE BESTELWAGENS	Luifel - voortent, zonnepaneel, buitenverlichting voordeur, muskietenhor in deur, vouwgordijn binnen in cabine, uitbreiding slaoplaats in dinette	79	0	S	-
ARCTIC PACK	Geïsoleerde en verwarmde afvalwatertank, afdekking koelkastruiter, geïsoleerde buitengordijnen, versterkte verwarming, elektrische boiler, vloerverwarming	33	-	-	-
ARCTIC PACK VAN N1 (FIRST)	Geïsoleerd water- en verwarmingscircuit buiten, combi verwarming/warmwater 6000W op brandstof van het voertuig met perslucht-circuit, isolerende coating op het dashboard, thermische verduistering van de ramen, vouwgordijn dinette, verwarmde en geïsoleerde afvalwatertank, isolerende coating uitzetdak* * In geval van de uitzetdakoptie	11	0	-	-
ARCTIC PACK VAN N2 (SPORT)	Geïsoleerd water- en verwarmingscircuit buiten, verwarming 5500W op brandstof van het voertuig met perslucht-circuit, isolerende coating op het dashboard, thermische verduistering van de ramen, vouwgordijn dinette, verwarmde en geïsoleerde afvalwatertank, isolerende coating uitzetdak* * In geval van de uitzetdakoptie	11	-	0	0
SAFETY PACK FIAT	Automatisch remsysteem met voetgangerdetectie, automatische verlichting en ruitenwissers, controle op rijstrookoverschrijding, verkeersbordherkenning, vermoeidheidsensor, intelligente snelheidsassistent	1	-	0	0
SAFETY PACK FORD	Botsingalarm, bandenspanningssensor, controle op rijstrookoverschrijding, regen- en lichtsensoren	1	-	-	-
DRIVE PACK	Openen* en starten zonder sleutel, elektrische parkeerrem, Full LED koplampen*	1	-	0	0
DRIVE PACK INTEGRALEN	Starten zonder sleutel, elektrische parkeerrem	1	-	-	-
LOOK PACK	Lederen stuur, verchromde ventilatieopeningen, lichtmetalen velgen	1	0	S	S
SMART PACK	Sensor schoonwaterpeil, gassensor, controlemodule batterijniveau, GPS voertuigtracker, niveauregelsysteem. Verbinding met smartphone via Bluetooth en internet	1	-	-	-
OPTIES	Fiat 3T5 onderstel	60	-	-	-
	Zwaardere motor 180 pk	20	-	0	0
	Ford 3T5 chassis	1	-	-	-
	Fiat 3T5 Light onderstel	40	0	0	0
	Automatische versnellingsbak met 8 versnellingen	55	0	0	0(2)
	Trekhaak - montage in de fabriek (kan resulteren in het verlies van een gehomologeerde zitplaats op het kentekenbewijs)	70	-	-	-
	Paviljoenbed	45	-	-	-
	Isofix-bevestigingen	3	-	0*	S
	Koelkast van 138L	8	-	0*	-
	Wit uitzetdak* * Behalve Heavy	125	0	-	-
	Zwart uitzetdak* * Behalve Heavy	125	-	0	S
	Cannes inrichting	1	-	-	-

*Afhankelijk van het model

(1) Niet verkrijgbaar met de optie Automaat met 8 versnellingen


(2) Niet verkrijgbaar met de optie Accessoire Pack

-: niet gepland of kan niet in de fabriek worden gemonteerd

✓: standaard / ○: optie



SLIM HALF-INTEGRALEN		X	HALF-INTEGRALEN		ALKOOF	INTEGRALEN
FIRST LINE	SPORT LINE	EXCLUSIVE LINE	FIRST LINE	ETAPE LINE	FIRST LINE	ETAPE LINE
S	S	0	S	S	0	0
-	-	0	-	-	-	-
-	-	-	0	S	0	S
0	S	-	-	-	-	-
-	-	-	-	-	-	-
-	-	-	-	-	-	-
0	0	0	0	0	0	0
-	-	-	-	-	-	-
-	-	-	-	-	-	-
-	-	0	-	-	-	-
S	S	-	S	S	-	-
-	-	0	-	-	-	-
-	-	-	-	-	-	0
-	-	S	-	-	0	S
0	0	0	0	0	0	0
-	-	-	-	-	-	0
-	-	0	-	-	-	0
-	-	-	-	0	-	-
-	-	-	-	-	-	-
0	S	0	0	S	0	S
0	0	0	0	0	0	0
-	-	S	S/0*	S/0*	-	S/0*
-	-	S	S/-*	S/-*	-	S
-	-	-	-	-	-	-
-	-	-	-	-	-	-
-	-	-	-	-	-	-
-	0	0	-	0	-	0



+ MEER INFORMATIE OVER

www.nl.chausson-motorhomes.com



Sommige modellen afgebeeld in de folder kunnen gefotografeerd zijn met uitrustingen die in optie worden aangeboden. De eigenschappen van de afgebeelde modellen kunnen variëren van land tot land. Niettegenstaande zeer veel zorg werd besteed aan het ontwerp en de realisatie van deze folder, is dit geen contractueel document. Chausson kan ten allen tijde, en zonder voorafgaande vermelding, de karakteristieken van de verschillende modellen wijzigen. Chausson kan niet verantwoordelijk worden geacht voor wijzigingen aangebracht door haar leveranciers, noch voor typografische fouten die voorkomen bij de uitgave van de folder. Elke reproductie van deze folder, zelfs gedeeltelijk, is verboden. Gelieve niet op de openbare weg te gooien. Uw verdeler houdt zich ter uwer beschikking om u verder te informeren. Aarzel niet hem te contacteren. De voertuigen zijn goedgekeurd in overeenstemming met Richtlijn 2007/46 en voldoen aan de huidige Europese regelgeving. In geval van een versie in meerdere talen, is het de Franse tekst die doorslaggevend is,

De koppeling kan in sommige gevallen het aantal plaatsen wijzigen van het kentekenbewijs. Meer informatie bij uw verdeler. Massa in rijklaare toestand: het gewicht in rijklaare toestand omvat het gewicht van de bestuurder (75 kg) en 20 liter schoon water, 90% brandstof en 100% gas. De massa's in rijklaare toestand houden alleen rekening met de standaard voorzieningen wanneer de camper de fabriek verlaat. Een verschil van ongeveer 5% van de massa in rijklaare toestand wordt door de Europese regelgeving aanvaard.

De fabrikant behoudt zich het recht voor deze te wijzigen.

Sommige zware opties, zoals luifels van grote afmetingen en stroomgroepen, kunnen u worden aangeboden op de markt. Het gewicht van deze accessoires komt in vermindering van het nuttig laadvermogen en zouden eventueel een vermindering kunnen teweeg brengen van het reële aantal toegelaten passagiers. Het is bijgevolg aangewezen zich ervan te vergewissen dat de maximum belastbare gewichten per as en het totaal toegelaten gewicht van de motorhome niet overschreden wordt bij totale belading van het voertuig.

De inhoud van de schoonwatertank die is goedgekeurd voor gebruik op de weg is 20 l en moet voldoen aan de regelgeving voor de technisch toelaatbare ladingmassa. Het is aan de gebruiker om de lading en het aantal personen aan boord aan te passen afhankelijk van het laadvermogen van het voertuig. De gebruiker kan derhalve de voorraad in de schoonwatertank aanpassen om te vermijden dat het aantal passagiers tijdens de rit moet worden beperkt.

Ontwerp en vormgeving: jaun buzz • Foto's: Ronan Kerloch, Sébastien Sassoulas, Olivier Devise, @louisemanning, Freepik, Unsplash



MEER INFORMATIE OVER

www.nl.chausson-motorhomes.com

#MyChausson

CHAUSSON

TRIGANO VDL

1, av. de Rochebonne - CS 69003
07302 Tournon-sur-Rhône Cedex FRANCE
contact@chausson.tm.fr

